

**ГОДИШЕН ИЗВЕШТАЈ НА ОПШТИНА  
ЧУЧЕР САНДЕВО ЗА 2024 година**

Февруари 2025

Содржина :

- Вовед
  
- Завршна сметка на Општина Чучер Сандево
  
- Извештај за средствата, побарувањата, обврските и изворите на средствата и нивната вредност
  
- Извештаја за користење на средствата од резервите
  
- Прилози
  
- Биланс на приходи и расходи
- Биланс на состојба

## **1.ВОВЕД**

### **1.1 ОСНОВНИ ПОДАТОЦИ ЗА ОПШТИНА ЧУЧЕР САНДЕВО**

Територијата на Општината Чучер Сандево зафаќа површина од 253 km<sup>2</sup> со кои се вбројува во редот на средноголемите целини на нашава земја. Во склоп на општината влегуваат 13 населени места: Побожје, Кучевиште, Мирковци, Брест, Танушевци, Глуво, Бразда, Горњани, Бањани, Блаце, Сандево, Чучер и Бродец. Вкупниот број на населението изнесува 9.200 жители кои се со мешан етнички состав. За разлика од 1994 година, согласно пописот од 2002 населението е зголемено за 2241 или повеќе од 20%. Според пописот од 2021 најголема населба е Кучевиште со 4.119 жители односно 45,0% од вкупниот број жители во Општината. Во однос на националната припадност: Македонци-5.032, Срби-1.932, Албанци-1224, Роми-23, Бошњаци-84, Власи-16, Турци-14. и останато -111, Од административни извори превземени податоци за 764 лица. Оваа Општина се граничи со општините Горче Петров, Шуто Оризари, Бутел, Липково. Во крајниот југозападен дел води главниот пат од Скопје преку Качаник за Приштина, а со градот Скопје се поврзува преку повеќе локални патишта.

Во рамки на Општината влегуваат и неколку основни училишта: ООУ “Александар Урдаревски” во Сандево, ООУ “Кирил И Методиј” во Кучевиште со подрачна единица во Побожје и ООУ “Михаљ Грамено” во Брест со подрачни училишта во Малино, Танушевци, Горно Блаце и Долно Блаце.

Амбуланта има во едно населено место, пошта, спортски аеродром Стенковец, Јавно Комунално претпријатие основано од Општината, Детска градинка исто така основана од Општината.

## 1.2 НАДЛЕЖНОСТ

Општината самостојно, во рамките на законот и Статутот ги уредува и врши работите од јавен интерес од локално значење, утврдени со Законот за Локална самоуправа, или друг закон.

Надлежности, односно работи од јавен интерес од локално значење се:

- Урбанистичко планирање, издавање на одобрение за градење на објекти од локално значење, уредување на просторот и на градежното земјиште;
- Заштита на животната средина и природата, со преземање на мерки за заштита и спречување од загадување на водата, воздухот, земјиштето;
- Локален економски развој, водење на локална економска политика;
- Комунални дејности, пред се снабдување со вода за пиење, испорака на технолошка вода, пречистување на отпадни води, јавно осветлување, одржување на јавна чистота, собирање, транспортирање на комунален цврст и технолошки отпад, изградба, одржување и реконструкција на локални патишата и друг вид комунални дејности;
- Култура, преку институционална и финансиска поддршка на културните установи и проекти;
- Образование, основање, финансирање и администрирање на основни и средни училишта, во соработка со централната власт;
- Социјална и детска заштита, изградба и одржување на детски градинки и домови за стари, социјална грижа за инвалидните лица, деца со посебни потреби, деца без родители и друго;
- Заштита и спасување на граѓаните и материјалните добра од воени разузнавања, природни непогоди;
- Надзор над вршењето на работите од нејзината надлежност.

## 1.3 БУЏЕТ И ОДЛУКА ЗА ИЗВРШУВАЊЕ НА БУЏЕТОТ НА ОПШТИНАТА

Основните претпоставки за подготвување на Буџетот на Општина Чучер Сандево претставуваат законските и подзаконските прописи со кои се уредени правата, обврските и надлежностите на Општината Чучер Сандево (Законот за локална самоуправа, Законот за финансирање на единиците на локална самоуправа, Законот за буџетите), макроекономските индикатори, фискалната политика на Владата на Република Северна Македонија, вклучувајќи ги и основните насоки за подготовка на Буџетот за 2024 година добиени од Министерството за Финансии на Република Северна Македонија. Буџетот на Општина Чучер Сандево за 2024 година е донесен од Советот на Општина Чучер Сандево на 32<sup>та</sup> седница одржана на ден 28.12.2023 година, заедно со

Одлуката за извршување на буџетот на Општина Чучер Сандево за 2024 година.

Во текот на 2024 година донесена е една измени на распоредот на средствата на Буџетот на општината

Одлуката е донесена на 46<sup>a</sup> седница на Советот на Општина Чучер Сандево одржана на 16.12.2024 година

## 2. ЗАВРШНА СМЕТКА

### БИЛАНС НА ПРИХОДИ ПО ЗАВРШНА СМЕТКА

Ниво на: Потставка

		153.726.000	126.608.061	4.288.000	2.434.847	98.354.000	96.975.552	421.000	336.049	0	0	256.789.000	226.354.509
Категорија Ставка	О П И С	Буџетска сметка		Самофинансирачка сметка		Сметка на дотации		Сметка на донации		Сметка на кредити		ВКУПНО	
		План	Реализ.	План	Реализ.	План	Реализ.	План	Реализ.	План	Реализ.	Буџет	Реализ.
71	ДАНОЧНИ ПРИХОДИ	66.753.000	52.090.038	0	0	0	0	0	0	0	0	66.753.000	52.090.038
711	Данок од доход, од добивка и од капитални добивки	4.580.000	5.186.524	0	0	0	0	0	0	0	0	4.580.000	5.186.524
713	Даноци на имот	33.289.000	30.835.094	0	0	0	0	0	0	0	0	33.289.000	30.835.094
717	Даноци на специфични услуги	28.812.000	15.996.836	0	0	0	0	0	0	0	0	28.812.000	15.996.836
718	Такси на користење или дозволи за вршење на дејност	72.000	71.584	0	0	0	0	0	0	0	0	72.000	71.584
72	НЕДАНОЧНИ ПРИХОДИ	725.000	716.241	4.288.000	2.434.847	0	0	0	0	0	0	5.013.000	3.151.088
722	Глоби, судски и административни такси	700.000	646.871	0	0	0	0	0	0	0	0	700.000	646.871
723	Такси и надоместоци	0	0	4.288.000	2.434.847	0	0	0	0	0	0	4.288.000	2.434.847
725	Други неданочни приходи	25.000	69.370	0	0	0	0	0	0	0	0	25.000	69.370
73	КАПИТАЛНИ ПРИХОДИ	7.980.000	4.733.932	0	0	0	0	0	0	0	0	7.980.000	4.733.932
733	Продажба на земјиште и нематеријални вложувања	7.980.000	4.733.932	0	0	0	0	0	0	0	0	7.980.000	4.733.932
74	ТРАНСФЕРИ И ДОНАЦИИ	78.268.000	69.067.850	0	0	98.354.000	96.975.552	421.000	336.049	0	0	177.043.000	166.379.451
741	Трансфери од други нивоа на власт	78.268.000	69.067.850	0	0	98.354.000	96.975.552	0	249.799	0	0	176.622.000	166.293.201
742	Донации од странство	0	0	0	0	0	0	421.000	0	0	0	421.000	0
744	Тековни донации	0	0	0	0	0	0	0	86.250	0	0	0	86.250

## БИЛАНС НА РАСХОДИ ПО ЗАВРШНА СМЕТКА

Ниво на: Потставка

		153.726.000	126.608.061	4.288.000	1.999.692	98.354.000	96.975.552	421.000	336.049	0	0	256.789.000	225.919.354
Категорија Ставка Потставка	О П И С	Буџетска сметка		Самофинансирачка сметка		Сметка на дотации		Сметка на донации		Сметка на кредити		ВКУПНО	
		План	Реализ.	План	Реализ.	План	Реализ.	План	Реализ.	План	Реализ.	Буџет	Реализ.
<b>40</b>	<b>ПЛАТИ И НАДОМЕСТОЦИ</b>	<b>21.935.000</b>	<b>21.068.065</b>	<b>0</b>	<b>0</b>	<b>79.704.000</b>	<b>78.772.316</b>	<b>0</b>	<b>0</b>	<b>0</b>	<b>0</b>	<b>101.639.000</b>	<b>99.840.381</b>
<b>401</b>	<b>Основни плати</b>	<b>13.350.000</b>	<b>12.945.584</b>	<b>0</b>	<b>0</b>	<b>56.105.000</b>	<b>55.815.925</b>	<b>0</b>	<b>0</b>	<b>0</b>	<b>0</b>	<b>69.455.000</b>	<b>68.761.509</b>
401110	Основни плати -функционари	1.250.000	1.157.264	0	0	0	0	0	0	0	0	1.250.000	1.157.264
401120	Основни плати - државни службеници	9.400.000	9.289.817	0	0	0	11.512.215	0	0	0	0	9.400.000	20.802.032
401130	Основни плати - други вработени	1.230.000	1.181.970	0	0	51.697.000	39.949.348	0	0	0	0	52.927.000	41.131.318
401310	Персонален данок на доход од плата	1.020.000	969.839	0	0	4.261.000	4.210.402	0	0	0	0	5.281.000	5.180.241
401320	Персонален данок на доход од надоместоци	450.000	346.694	0	0	147.000	143.960	0	0	0	0	597.000	490.654
<b>402</b>	<b>Придонеси за социјално осигурување</b>	<b>5.150.000</b>	<b>4.897.851</b>	<b>0</b>	<b>0</b>	<b>22.265.000</b>	<b>21.660.279</b>	<b>0</b>	<b>0</b>	<b>0</b>	<b>0</b>	<b>27.415.000</b>	<b>26.558.130</b>
402110	Основни придонеси за ПИО	3.410.000	3.288.574	0	0	14.758.000	14.543.386	0	0	0	0	18.168.000	17.831.960
402210	Основни придонеси за здравство	1.340.000	1.311.919	0	0	5.909.000	5.801.917	0	0	0	0	7.249.000	7.113.836
402220	Основен придонес за професионално заболување	150.000	87.457	0	0	573.000	386.763	0	0	0	0	723.000	474.220
402310	Основни придонеси до Агенцијата за вработување	250.000	209.901	0	0	1.025.000	928.213	0	0	0	0	1.275.000	1.138.114
<b>404</b>	<b>Надоместоци</b>	<b>3.435.000</b>	<b>3.224.630</b>	<b>0</b>	<b>0</b>	<b>1.334.000</b>	<b>1.296.112</b>	<b>0</b>	<b>0</b>	<b>0</b>	<b>0</b>	<b>4.769.000</b>	<b>4.520.742</b>
404110	Надомест за годишен одмор	650.000	633.675	0	0	1.334.000	1.296.112	0	0	0	0	1.984.000	1.929.787
404150	Други надоместоци	2.785.000	2.590.955	0	0	0	0	0	0	0	0	2.785.000	2.590.955
<b>41</b>	<b>РЕЗЕРВИ И НЕДЕФИНИРАНИ РАСХОДИ</b>	<b>400.000</b>	<b>15.000</b>	<b>0</b>	<b>0</b>	<b>0</b>	<b>0</b>	<b>0</b>	<b>0</b>	<b>0</b>	<b>0</b>	<b>400.000</b>	<b>15.000</b>
<b>412</b>	<b>Постојана резерва (непредвидливи расходи)</b>	<b>300.000</b>	<b>0</b>	<b>0</b>	<b>0</b>	<b>0</b>	<b>0</b>	<b>0</b>	<b>0</b>	<b>0</b>	<b>0</b>	<b>300.000</b>	<b>0</b>
412110	Постојана резерва (непредвидливи расходи)	300.000	0	0	0	0	0	0	0	0	0	300.000	0
<b>413</b>	<b>Тековни резерви (разновидни расходи)</b>	<b>100.000</b>	<b>15.000</b>	<b>0</b>	<b>0</b>	<b>0</b>	<b>0</b>	<b>0</b>	<b>0</b>	<b>0</b>	<b>0</b>	<b>100.000</b>	<b>15.000</b>
413110	Тековни резерви (разновидни расходи)	100.000	15.000	0	0	0	0	0	0	0	0	100.000	15.000
<b>42</b>	<b>СТОКИ И УСЛУГИ</b>	<b>26.840.000</b>	<b>23.110.571</b>	<b>4.288.000</b>	<b>1.999.692</b>	<b>18.650.000</b>	<b>18.203.236</b>	<b>421.000</b>	<b>336.049</b>	<b>0</b>	<b>0</b>	<b>50.199.000</b>	<b>43.649.548</b>
<b>420</b>	<b>Патни и дневни расходи</b>	<b>150.000</b>	<b>99.679</b>	<b>50.000</b>	<b>19.200</b>	<b>20.000</b>	<b>20.000</b>	<b>53.000</b>	<b>53.000</b>	<b>0</b>	<b>0</b>	<b>273.000</b>	<b>191.879</b>

420110	Патување во земјата - хранарина (дневница)	50.000	19.679	0	0	0	0	0	0	0	0	50.000	19.679
420120	Патување во земјата - патни расходи	0	0	50.000	19.200	20.000	20.000	0	0	0	0	70.000	39.200
420210	Патување во странство - хранарина (дневница)	100.000	80.000	0	0	0	0	53.000	53.000	0	0	153.000	133.000
420220	Патување во странство - патни расходи	0	0	0	0	0	0	0	0	0	0	0	0
<b>421</b>	<b>Комунални услуги, греење, комуникација и транспорт</b>	<b>7.882.000</b>	<b>7.101.416</b>	<b>56.000</b>	<b>20.000</b>	<b>5.882.000</b>	<b>5.779.619</b>	<b>0</b>	<b>0</b>	<b>0</b>	<b>0</b>	<b>13.820.000</b>	<b>12.901.035</b>
421110	Електрична енергија	5.800.000	5.500.526	0	0	1.078.000	1.203.771	0	0	0	0	6.878.000	6.704.297
421120	Водовод и канализација	342.000	201.916	0	0	379.000	365.769	0	0	0	0	721.000	567.685
421130	Ѓубретарина	50.000	0	0	0	155.000	140.007	0	0	0	0	205.000	140.007
421220	Дрва	0	0	0	0	240.000	236.008	0	0	0	0	240.000	236.008
421240	Течни горива	0	0	0	0	3.400.000	3.271.464	0	0	0	0	3.400.000	3.271.464
421290	Други материјали за греење	0	0	0	0	129.000	184.642	0	0	0	0	129.000	184.642

1

421310	Пошта	210.000	194.023	0	0	5.000	2.000	0	0	0	0	215.000	196.023
421320	Телефон и телефакс	350.000	291.216	28.000	0	352.000	331.982	0	0	0	0	730.000	623.198
421390	Други трошоци за комуникација	0	0	0	0	24.000	24.000	0	0	0	0	24.000	24.000
421410	Горива и масла (моторни возила)	450.000	271.912	28.000	20.000	120.000	19.976	0	0	0	0	598.000	311.888
421420	Регистрација на моторни возила	200.000	185.808	0	0	0	0	0	0	0	0	200.000	185.808
421440	Транспорт на луѓе	480.000	456.015	0	0	0	0	0	0	0	0	480.000	456.015
<b>423</b>	<b>Материјали и ситен инвентар</b>	<b>680.000</b>	<b>394.707</b>	<b>2.851.000</b>	<b>1.697.613</b>	<b>1.345.000</b>	<b>1.210.048</b>	<b>145.000</b>	<b>86.173</b>	<b>0</b>	<b>0</b>	<b>5.021.000</b>	<b>3.388.541</b>
423110	Канцелариски материјали	255.000	143.517	30.000	14.069	191.000	132.317	0	0	0	0	476.000	289.903

423120	Списанија, весници и други изданија за користење од страна на вработените	120.000	66.277	86.000	5.500	9.000	0	0	0	0	0	215.000	71.777
423190	Други административни материјали	5.000	4.760	5.000	4.500	0	0	0	0	0	0	10.000	9.260
423210	Материјали за АОП	0	0	0	0	34.000	99.764	0	0	0	0	34.000	99.764
423310	Униформи	0	0	50.000	44.958	72.000	29.660	0	0	0	0	122.000	74.618
423320	Обувки	0	0	15.000	10.675	0	0	0	0	0	0	15.000	10.675
423330	Постелнина	0	0	15.000	0	0	0	0	0	0	0	15.000	0
423410	Прехранбени продукти и пијалаци	120.000	77.789	2.270.000	1.415.332	32.000	67.033	0	0	0	0	2.422.000	1.560.154
423590	Други медицински материјали	5.000	5.000	1.000	876	0	0	0	0	0	0	6.000	5.876
423610	Наставно-образовни помагала	0	0	0	23.350	20.000	0	65.000	53.160	0	0	85.000	76.510
423620	Училишни материјали	0	0	0	0	0	0	0	0	0	0	0	0
423710	Средства за одржување на хигиена	85.000	73.666	60.000	35.321	203.000	193.852	0	0	0	0	348.000	302.839
423720	Материјали за разни поправки	20.000	2.735	41.000	41.000	199.000	149.862	0	0	0	0	260.000	193.597
423810	Ситен инвентар	60.000	10.963	150.000	17.074	190.000	80.318	50.000	24.303	0	0	450.000	132.658
423990	Други материјали	10.000	10.000	128.000	84.958	395.000	457.242	30.000	8.710	0	0	563.000	560.910
<b>424</b>	<b>Поправки и тековно одржување</b>	<b>9.968.000</b>	<b>8.486.850</b>	<b>65.000</b>	<b>33.393</b>	<b>7.763.000</b>	<b>7.624.163</b>	<b>0</b>	<b>0</b>	<b>0</b>	<b>0</b>	<b>17.796.000</b>	<b>16.144.406</b>
424110	Поправки и сервисирање на лесни возила (вклучува* □резервни делови, гуми)	250.000	234.296	0	0	0	0	0	0	0	0	250.000	234.296
424210	Одржување на згради	230.000	164.567	0	0	6.426.000	6.130.542	0	0	0	0	6.656.000	6.295.109
424230	Дезинфекција, дезинсекција и дератизација	80.000	59.880	10.000	8.680	63.000	108.132	0	0	0	0	153.000	176.692
424320	Одржување на автопати, улици и патишта	4.700.000	3.330.012	0	0	0	0	0	0	0	0	4.700.000	3.330.012
424410	Поправки и одржување на мебел	0	0	10.000	0	805.000	807.119	0	0	0	0	815.000	807.119
424420	Поправки и одржување на софтверска и хардверска опрема	548.000	575.220	0	0	261.000	360.415	0	0	0	0	809.000	935.635
424440	Поправки и одржување на друга опрема	4.150.000	4.116.055	20.000	21.293	87.000	85.714	0	0	0	0	4.257.000	4.223.062
424510	Одржување на зелени површини околу згради	0	0	25.000	3.420	41.000	40.980	0	0	0	0	66.000	44.400
424590	Одржување на други зелени површини	10.000	6.820	0	0	80.000	91.261	0	0	0	0	90.000	98.081
<b>425</b>	<b>Договорни услуги</b>	<b>2.620.000</b>	<b>1.854.408</b>	<b>217.000</b>	<b>110.057</b>	<b>3.068.000</b>	<b>3.036.573</b>	<b>193.000</b>	<b>183.667</b>	<b>0</b>	<b>0</b>	<b>6.098.000</b>	<b>5.184.705</b>
425220	Банкарска провизија	0	0	0	0	0	0	0	0	0	0	0	0
425250	Осигурување на недвижности и права	0	0	87.000	54.214	100.000	35.704	0	0	0	0	187.000	89.918
425290	Други финансиски услуги	0	0	0	0	0	0	30.000	30.000	0	0	30.000	30.000
425310	Правни услуги	20.000	21.064	0	0	25.000	24.180	0	0	0	0	45.000	45.244
425320	Судски вештачења	0	0	0	0	15.000	15.000	0	0	0	0	15.000	15.000
425360	Плаќање на судски такси	150.000	144.524	0	0	0	0	0	0	0	0	150.000	144.524
425420	Примарна здравствена заштита	0	0	20.000	8.800	0	0	0	0	0	0	20.000	8.800

425490	Други здравствени услуги	50.000	0	0	0	70.000	42.750	0	0	0	0	120.000	42.750
425510	Ветеринарни услуги	0	0	0	0	7.000	0	0	0	0	0	7.000	0
425610	Услуги за зашгита на водите, реките и езерата	0	0	0	0	0	0	0	0	0	0	0	0

2

425640	Изработка на просторни и урбанистички планови	500.000	124.614	0	0	0	0	0	0	0	0	500.000	124.614
425750	Услуги за вонучилишни образовни активности	0	0	0	0	30.000	24.757	0	0	0	0	30.000	24.757
425760	Превозни услуги во образованието	0	0	0	0	2.240.000	2.290.469	55.000	62.000	0	0	2.295.000	2.352.469
425920	Услуги за копирање, печатење и издавање	150.000	62.530	10.000	0	35.000	59.780	0	0	0	0	195.000	122.310
425970	Консултантски услуги	0	0	0	0	0	0	25.000	25.000	0	0	25.000	25.000
425990	Други договорни услуги	1.750.000	1.501.676	100.000	47.043	546.000	543.933	83.000	66.667	0	0	2.479.000	2.159.319
<b>426</b>	<b>Други тековни расходи</b>	<b>1.590.000</b>	<b>1.292.946</b>	<b>1.049.000</b>	<b>119.429</b>	<b>572.000</b>	<b>532.833</b>	<b>30.000</b>	<b>13.209</b>	<b>0</b>	<b>0</b>	<b>3.241.000</b>	<b>1.958.417</b>
426120	Членарини во домашни организации	150.000	119.600	0	0	0	0	0	0	0	0	150.000	119.600
426210	Расходи за репрезентација	400.000	179.800	40.000	0	60.000	89.335	0	0	0	0	500.000	269.135
426310	Семинари и конференции	180.000	205.965	50.000	39.000	40.000	36.372	0	0	0	0	270.000	281.337
426410	Објавување на огласи	370.000	264.305	60.000	12.408	260.000	257.095	0	0	0	0	690.000	533.808
426990	Други оперативни расходи	490.000	523.276	899.000	68.021	212.000	150.031	30.000	13.209	0	0	1.631.000	754.537
<b>427</b>	<b>Привремени вработувања</b>	<b>3.950.000</b>	<b>3.880.565</b>	<b>0</b>	<b>0</b>	<b>0</b>	<b>0</b>	<b>0</b>	<b>0</b>	<b>0</b>	<b>0</b>	<b>3.950.000</b>	<b>3.880.565</b>
427110	Привремени вработувања	3.950.000	3.880.565	0	0	0	0	0	0	0	0	3.950.000	3.880.565
<b>45</b>	<b>КАМАТНИ ПЛАЌАЊА</b>	<b>1.800.000</b>	<b>1.771.423</b>	<b>0</b>	<b>0</b>	<b>0</b>	<b>0</b>	<b>0</b>	<b>0</b>	<b>0</b>	<b>0</b>	<b>1.800.000</b>	<b>1.771.423</b>
<b>452</b>	<b>Каматни плаќања кон домашни кредитори</b>	<b>1.800.000</b>	<b>1.771.423</b>	<b>0</b>	<b>0</b>	<b>0</b>	<b>0</b>	<b>0</b>	<b>0</b>	<b>0</b>	<b>0</b>	<b>1.800.000</b>	<b>1.771.423</b>
452410	Камата на кредити	1.800.000	1.771.423	0	0	0	0	0	0	0	0	1.800.000	1.771.423

<b>46 СУБВЕНЦИИ И ТРАНСФЕРИ</b>	<b>6.962.000</b>	<b>5.877.239</b>	<b>0</b>	<b>0</b>	<b>0</b>	<b>0</b>	<b>0</b>	<b>0</b>	<b>0</b>	<b>0</b>	<b>0</b>	<b>6.962.000</b>	<b>5.877.239</b>
<b>461 Субвенции за јавни претпријатија</b>	<b>3.000.000</b>	<b>3.000.000</b>	<b>0</b>	<b>0</b>	<b>0</b>	<b>0</b>	<b>0</b>	<b>0</b>	<b>0</b>	<b>0</b>	<b>0</b>	<b>3.000.000</b>	<b>3.000.000</b>
461130 Субвенции за јавни комунални претпријатија	3.000.000	3.000.000	0	0	0	0	0	0	0	0	0	3.000.000	3.000.000
<b>463 Трансфери до невладини организации</b>	<b>350.000</b>	<b>341.750</b>	<b>0</b>	<b>0</b>	<b>0</b>	<b>0</b>	<b>0</b>	<b>0</b>	<b>0</b>	<b>0</b>	<b>0</b>	<b>350.000</b>	<b>341.750</b>
463190 Останати трансфери до невладини организации	350.000	341.750	0	0	0	0	0	0	0	0	0	350.000	341.750
<b>464 Разни трансфери</b>	<b>3.612.000</b>	<b>2.535.489</b>	<b>0</b>	<b>0</b>	<b>0</b>	<b>0</b>	<b>0</b>	<b>0</b>	<b>0</b>	<b>0</b>	<b>0</b>	<b>3.612.000</b>	<b>2.535.489</b>
464940 Трансфери при пензионирање	200.000	75.404	0	0	0	0	0	0	0	0	0	200.000	75.404
464990 Други трансфери	3.412.000	2.460.085	0	0	0	0	0	0	0	0	0	3.412.000	2.460.085
<b>48 КАПИТАЛНИ РАСХОДИ</b>	<b>91.189.000</b>	<b>70.172.904</b>	<b>0</b>	<b>0</b>	<b>0</b>	<b>0</b>	<b>0</b>	<b>0</b>	<b>0</b>	<b>0</b>	<b>0</b>	<b>91.189.000</b>	<b>70.172.904</b>
<b>480 Купување на опрема и машини</b>	<b>800.000</b>	<b>790.926</b>	<b>0</b>	<b>0</b>	<b>0</b>	<b>0</b>	<b>0</b>	<b>0</b>	<b>0</b>	<b>0</b>	<b>0</b>	<b>800.000</b>	<b>790.926</b>
480140 Купување на информатичка и видео опрема	200.000	235.826	0	0	0	0	0	0	0	0	0	200.000	235.826
480190 Купување на друга опрема	600.000	555.100	0	0	0	0	0	0	0	0	0	600.000	555.100
<b>481 Градежни објекти</b>	<b>11.336.000</b>	<b>6.424.778</b>	<b>0</b>	<b>0</b>	<b>0</b>	<b>0</b>	<b>0</b>	<b>0</b>	<b>0</b>	<b>0</b>	<b>0</b>	<b>11.336.000</b>	<b>6.424.778</b>
481120 Набавка или нова изградба на станбени објекти	11.336.000	6.424.778	0	0	0	0	0	0	0	0	0	11.336.000	6.424.778
<b>482 Други градежни објекти</b>	<b>76.283.000</b>	<b>60.296.491</b>	<b>0</b>	<b>0</b>	<b>0</b>	<b>0</b>	<b>0</b>	<b>0</b>	<b>0</b>	<b>0</b>	<b>0</b>	<b>76.283.000</b>	<b>60.296.491</b>
482110 Подготвување проекти вклучувајќи дизајн на улици, патишта и автопати	3.000.000	2.110.533	0	0	0	0	0	0	0	0	0	3.000.000	2.110.533
482130 Реконструкција на улици, патишта и автопати	49.548.000	39.269.469	0	0	0	0	0	0	0	0	0	49.548.000	39.269.469
482310 Подготвување проекти, вклучувајќи дизајн на пречистителни станици и колектори	0	0	0	0	0	0	0	0	0	0	0	0	0
482320 Изградба на пречистителни станици и колектори	4.000.000	0	0	0	0	0	0	0	0	0	0	4.000.000	0
482710 Подготвување проекти вклучувајќи дизајн на капацитети за водоснабдување	0	0	0	0	0	0	0	0	0	0	0	0	0
482920 Изградба на други објекти	19.335.000	18.444.987	0	0	0	0	0	0	0	0	0	19.335.000	18.444.987
482940 Надзор над изградбата	400.000	471.502	0	0	0	0	0	0	0	0	0	400.000	471.502
<b>483 Купување на мебел</b>	<b>2.720.000</b>	<b>2.621.227</b>	<b>0</b>	<b>0</b>	<b>0</b>	<b>0</b>	<b>0</b>	<b>0</b>	<b>0</b>	<b>0</b>	<b>0</b>	<b>2.720.000</b>	<b>2.621.227</b>
483110 Купување на канцелариски мебел	320.000	293.525	0	0	0	0	0	0	0	0	0	320.000	293.525
483490 Купување на други машини	2.400.000	2.327.702	0	0	0	0	0	0	0	0	0	2.400.000	2.327.702
<b>485 Вложувања и нефинансиски средства</b>	<b>50.000</b>	<b>39.482</b>	<b>0</b>	<b>0</b>	<b>0</b>	<b>0</b>	<b>0</b>	<b>0</b>	<b>0</b>	<b>0</b>	<b>0</b>	<b>50.000</b>	<b>39.482</b>
485230 Компјутерски софтвер	50.000	39.482	0	0	0	0	0	0	0	0	0	50.000	39.482

<b>49</b>	<b>ОТПЛАТА НА ГЛАВНИЦА</b>	<b>4.600.000</b>	<b>4.592.859</b>	<b>0</b>	<b>0</b>	<b>0</b>	<b>0</b>	<b>0</b>	<b>0</b>	<b>0</b>	<b>0</b>	<b>4.600.000</b>	<b>4.592.859</b>
<b>493</b>	<b>Отплата на главнина до други нивоа на власт</b>	<b>4.600.000</b>	<b>4.592.859</b>	<b>0</b>	<b>0</b>	<b>0</b>	<b>0</b>	<b>0</b>	<b>0</b>	<b>0</b>	<b>0</b>	<b>4.600.000</b>	<b>4.592.859</b>
493210	Отплата на главнината на долгорочни позајмувања од централниот буџет	4.600.000	4.592.859	0	0	0	0	0	0	0	0	4.600.000	4.592.859

---

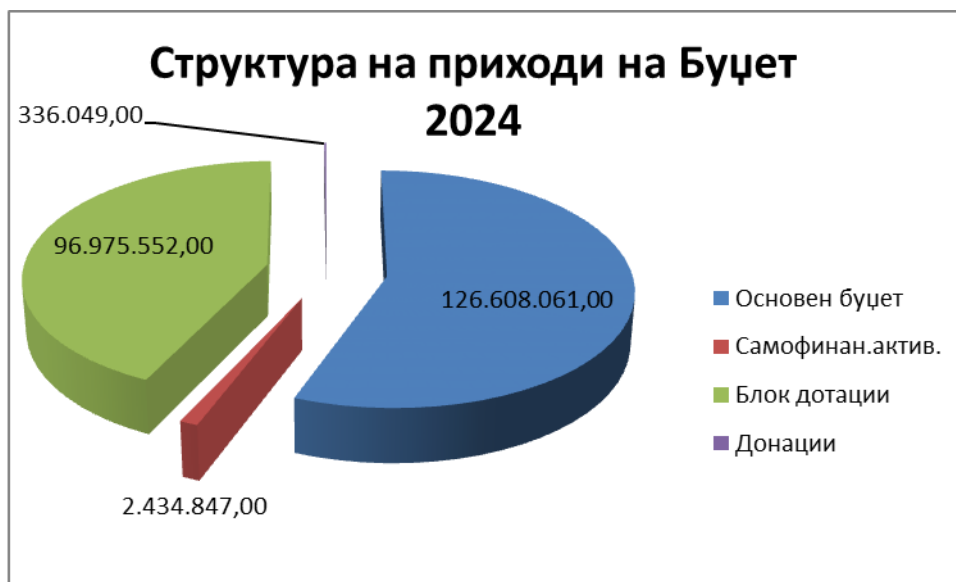
## 2.1. ПРИХОДИ НА ОПШТИНАТА

Приходите на Општина Чучер Сандево во 2024 година се во вкупен износ од 226,354.509.00 денари. Од вкупно остварените приходи на Општина Чучер Сандево 55,93% се приходи на основниот буџет, 42,84% се приходи на буџетот на блок дотации, 1,08% се приход на буџетот од самофинансирачки активности и 0,15% се приходи на буџетот на донации.

### СТРУКТУРА НА ПРИХОДИ НА БУЏЕТ 2024

Основен буџет	126.608.061,00	55,93%
Самофинан.актив.	2.434.847,00	1,08%
Блок дотации	96.975.552,00	42,84%
Донации	336.049,00	0,15%
ВКУПНО	226.354.509,00	100,00%

Табела бр. 1



Графикон бр.1 Вкупни приходи по сметки 2024

Општина Чучер Сандево приходите ги остварува од неколку извори на приходи и тоа :

- Даночни приходи
- Неданочни приходи
- Капитални приходи
- Дотации од ДДВ
- Трансфери
-

СТРУКТУРА НА ПРИХОДИ - ОСНОВЕН БУЏЕТ  
2024

Даночни приходи	52.090.038,00	41%
Неданочни приходи	716.241,00	0,57%
Капитални приходи	4.733.932,00	3,74%
Дотации од ДДВ	34.781.291,00	27,47%
Трансфери	34.286.559,00	27,08%
ВКУПНО	126.608.061,00	100,00%

Табела бр.2



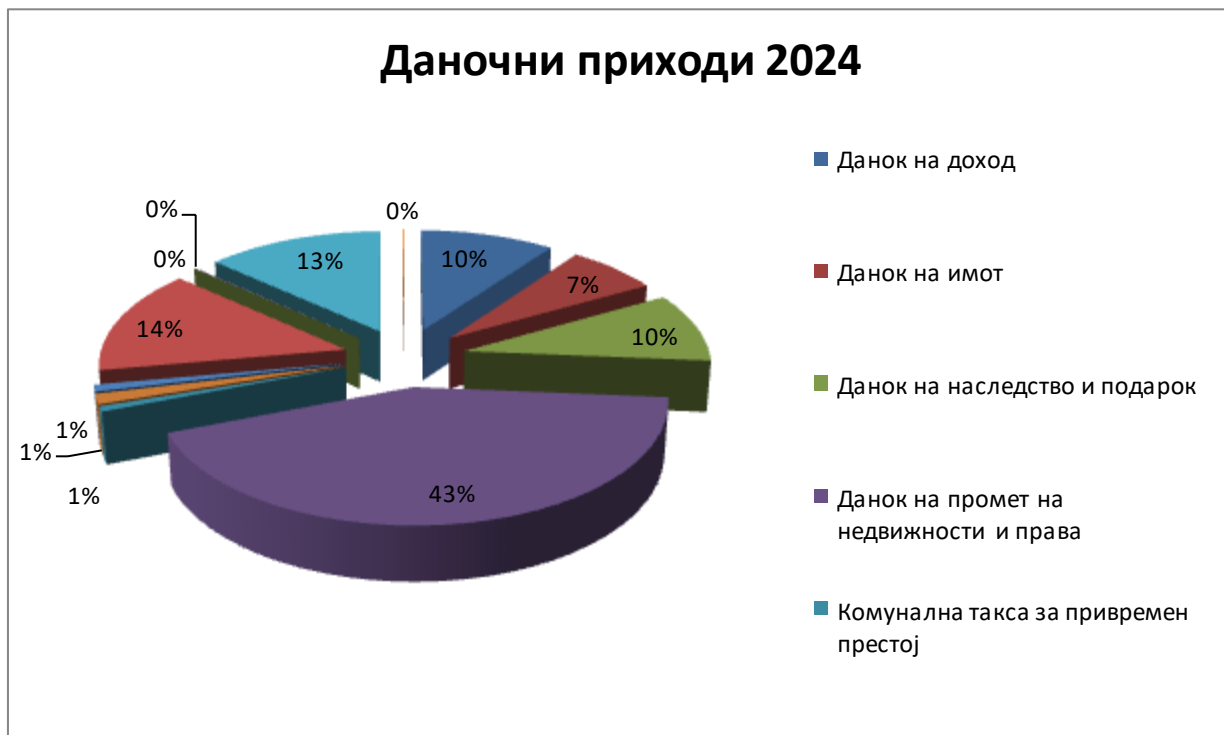
Графикон бр. 2 Вкупни приходи – Основен Буџет 2024

Остварените вкупни приходи за 2024 година графички се прикажани на графикон бр.2 . Од наведениот графикон можеме да заклучиме дека во остварувањето на вкупните приходи најголем дел завземаат даночните приходи со 41%, потоа следуваат дотациите од ДДВ со 27,47%, и трансферите со 27,08%,капиталните приходи со 3,74%,и неданочните приходи со 0,57%. Според погоре наведеното можеме да заклучиме дека Општина Чучер Сандево извршувањето на своите надлежности го остварува со финансирање од изворни приходи т.е. изворните приходи учествуваат со 45,31 % во вкупниот буџет наспроти 54,69% од трансфери и дотации кој процент се должи на добиени средства за реализирање на капитален проект за решавање на долгогодишно барање за обнова на веќе руиниран Дом на култура во Сандево,и трансфер од ЛПДП кој се користи за обнова на улици и патишта на територија на Општина Чучер Сандево, како и пренесен вишок од минатата година.

## ДАНОЧНИ ПРИХОДИ 2024

		2024	2023	2022	2021	2020
<b>71</b>						
711	Данок на доход	5.186.524,00	3.411.464,00	1.953.315,00	1.423.352,00	1.296.505,00
7131	Данок на имот	3.553.655,00	4.913.419,00	3.579.228,00	4.002.393,00	3.749.276,00
7132	Данок на наследство и подарок	4.964.827,00	4.660.321,00	1.821.819,00	4.803.228,00	2.783.409,00
7133	Данок на промет на недвижности и права	22.316.612,00	23.787.555,00	29.014.115,00	31.667.571,00	23.261.485,00
717111	Комунална такса за привремен престој	371.904,00	274.048,00	29.920,00	28.109,00	12.928,00
717112	Комунална такса за истакн.фирма	720.500,00	1.105.500,00	1.206.104,00	773.500,00	596.300,00
717115	Комун.такса за кор.на улици со патн. и товар.возила што се плаќа при регистрација	475.620,00	582.860,00	518.117,00	987.336,00	364.740,00
717116	Комунална такса - јавно осветлување	7.522.646,00	8.187.394,00	6.947.213,00	598.169,00	5.375.339,00
717131	Комунална такса за користење на простор пред пред продавница	4.500,00				
717135	комунална такса за користење на плоштади и друг простор во	46.500,00				
717137	Надоместок од уредување на градежно земјиште	6.855.166,00	11.638.695,00	6.843.190,00	21.833.008,00	10.300.731,00
718	Такси за користење или дозволи за вршење на дејност	71.584,00	47.402,00	33.372,00	2.974,00	23.521,00
<b>Вкупни даночни приходи</b>		<b>52.090.038,00</b>	<b>58.608.658,00</b>	<b>51.946.393,00</b>	<b>66.119.640,00</b>	<b>47.764.234,00</b>

Табела бр. 3 Даночни приходи 2024

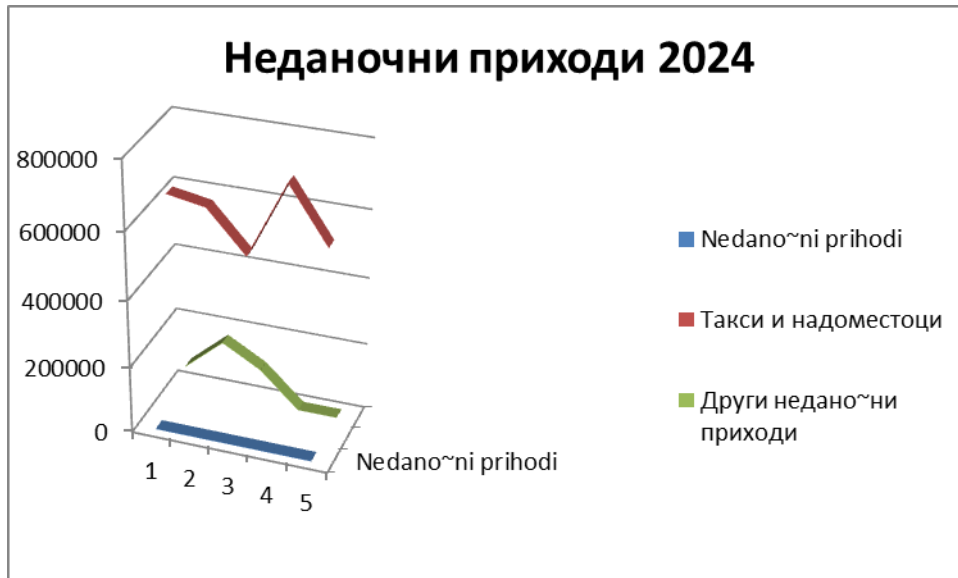


Графикон бр. 3 Даночни приходи 2024

Даночните приходи претставуваат сопствени извори на приходи кои ги опфаќаат приходите од данок на доход, даноците на имот (данок на имот, данок на наследство и подарок и данок на промет на недвижности и права), даноци на специфични услуги (надоместок за уредување на градежно земјиште, комунална такса за јавно осветлување, ком.такса – фирмарина и др.ком.такси, комунални такси за користење простор пред продавници, комунални такси за користење на поштади и друг простор). Од графикон бр.3 и направената анализа на даночните приходи можеме да заклучиме дека во текот на 2024 година најголемо учество во даночните приходи имаат приходите остварени од данок на промет на недвижности. Во табелата бр.3 е прикажана споредбена анализа на остварувањето на даночните приходи во изминатите 5 години односно остварувањето на даночните приходи од 2020 до 2024 година. Во 2024 година остварувањето на даночните приходи е зголемено за 9,06 % во однос на 2020 година.

72	Неданочни приходи	2024	2023	2022	2021	2020
722	Такси и надоместоци	646.871,00	627.429,00	507.585,00	733.107	572.042
725	Други неданочни приходи	69.370,00	167.178,00	104.058,00	0	0
<b>Вкупно неданочни приходи</b>		<b>716.241,00</b>	<b>794.607,00</b>	<b>611.643,00</b>	<b>733.107</b>	<b>572.042</b>

Табела бр.4 Неданочни приходи 2024



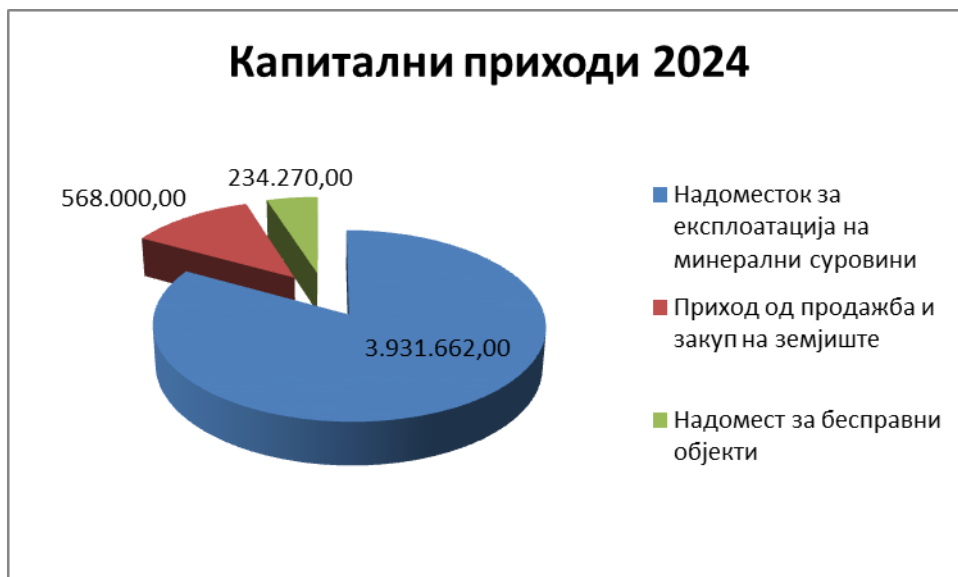
Графикон бр. 4 Неданочни приходи 2024

Неданочните приходи претставуваат сопствени извори на приходи кои ги опфаќаат локалните такси и надоместоци. Остварувањето на неданочните приходи во однос на изминатите пет години бележи пораст за 25,21%.

### КАПИТАЛНИ ПРИХОДИ 2024

73	<b>Капитални приходи</b>	<b>2024</b>	<b>2023</b>	<b>2022</b>	<b>2021</b>	<b>2020</b>
733	Надоместок за експлоатација на минерални суровини	3.931.662,00	3.981.422,00	3.562.801,00	4.055.258,00	3.664.473,00
733	Приход од продажба и закуп на земјиште	568.000,00	491.108,00	4.583.414,00	4.177,00	4.177,00
733144	Надомест за бесправни објекти	234.270,00	649.444,00	269.108,00	4.353.575,00	254.327,00
	<b>Вкупно капитални приходи</b>	<b>4.733.932,00</b>	<b>5.121.974,00</b>	<b>8.415.323,00</b>	<b>8.413.010,00</b>	<b>3.922.977,00</b>

Табела бр.5 Капитални приходи 2024



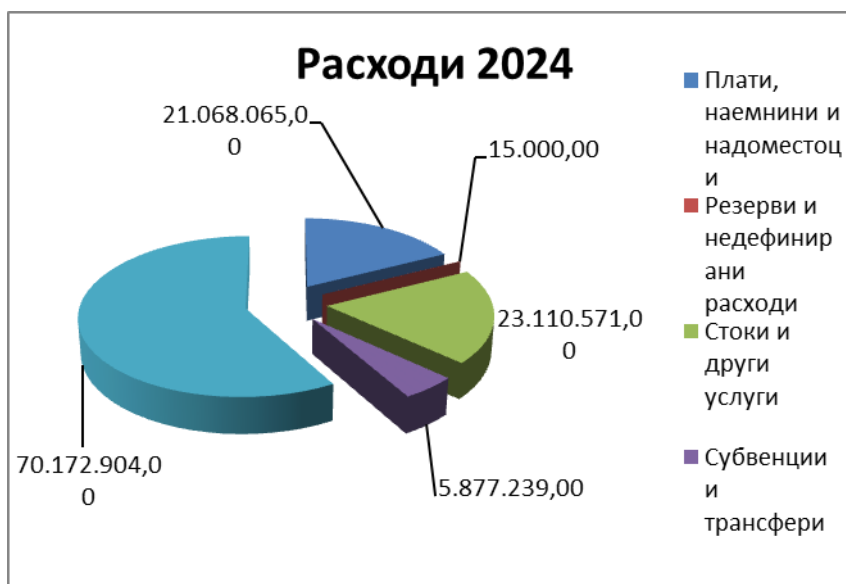
Графикон бр. 5 Капитални приходи 2024

Капиталните приходи претставуваат сопствени извори на приходи кои ги опфаќаат приходите од надоместок за експлоатација на минерални суровини, приходи од продажба и закуп на земјиште и надомест за бесправни објекти. Од табелата бр.5 , во која се прикажани податоци за остварени приходи во изминатите пет години можеме да заклучиме дека приходите остварени од капитални приходи бележат опаѓање во 2021 и 2023 за 43% во однос на 2023 за 8% но пораст во однос на 2020 за 20,67%.

## 2.2 РАСХОДИ НА ОПШТИНАТА

		2024	2023	2022	2021 износ	процент на учество
40	Плати, наемнини и надоместоци	21.068.065,00	16.471.328,00	14.382.356,00	13.124.748,00	17,52%
41	Резерви и недефинирани расходи	15.000,00	331.000,00	125.000,00	15.000,00	0,01%
42	Стоки и други услуги	23.110.571,00	23.039.527,00	21.857.397,00	14.412.495,00	19,22%
46	Субвенции и трансфери	5.877.239,00	1.991.052,00	1.023.168,00	1.904.768,00	4,89%
48	Капитални расходи	70.172.904,00	29.322.348,00	37.605.282,00	68.662.886,00	58,36%
	Се вкупно	120.243.779,00	71.155.255,00	74.993.203,00	98.119.897,00	100,00%

Табела бр.6 Расходи за 2024



Графикон бр.6 Расходи 2024

Од графиконот бр.6 може да заклучиме дека од вкупно извршените расходи за 139%% се зголемени капиталните расходи во однос на минатата година, што покажува дека општината најголем дел од буџетот троши за реализирање на капитални инвестиции додека помал дел троши за тековно оперативни расходи од кои за плати и надоместоци 17,52% и за стоки и други услуги 19,22%, за субвенции и трансфери 4,89% се однесува на отплата на кредит земен како подзаем од Министерство за финансии и доделени субвенции на Јавно коминално претпријатие основано од Општина Чучер Сандево.

### 2.3 БУЏЕТ НА БЛОК ДОТАЦИИ

Буџетот на блок дотации е годишен план на приходите од дотации и одобрените средства кои се користат за финансирање на надлежностите на општината, за финансирање на конкретна намена, надлежност, програми и инвестициони проекти. Со реализирањето на финансиската децентрализација во Република Северна Македонија, Општина Чучер Сандево ги има превземено надлежностите за основно образование, култура и детска заштита

БЛОК ДОТАЦИИ 2024			ОСНОВНО ОБРАЗОВАНИЕ	КУЛТУРА	ДЕТСКА ГРАДИНКА
40	Плати, наемнини и надоместоци	58.841.153,00	48.523.246,00	2.602.776,00	7.715.131,00
41	Резерви и недефинирани расходи	0,00			0,00
42	Стоки и други услуги	18.203.236,00	16.295.734,00	1.150.364,00	757.138,00
48	Капитални расходи	0,00			0,00
Се вкупно		77.044.389,00	64.818.980,00	3.753.140,00	8.472.269,00

Табела бр.6 Блок дотации 2024

Вкупниот извршен буџет на блок дотации изнесува 96.975.552,00 денари. Од вкупниот буџет на блок дотации 58.841.153,00 денари се извршени за плати на вработените во основно образование, култура и детска заштита, 18.203.236,00 денари се извршени за тековно одржување во основно образование, култура и детска заштита..

Од вкупниот буџет на блок дотации за надлежност основно образование извршени се 64.818.980,00 денари додека за надлежноста култура извршени се 3.753.140,00 денари, за надлежност детска заштита 8.472.269,00 денари.

### **3. ИЗВЕШТАЈ ЗА СРЕДСТВАТА, ПОБАРУВАЊАТА, ОБВРСКИТЕ И ИЗВОРИТЕ НА СРЕДСТВА И НИВНАТА ВРЕДНОСТ**

Општината покрај изработка на билансот на приходи и расходи изготвува и биланс на состојба. Во билансот на состојба се прикажуваат средствата, побарувањата и изворите на средства. Со цел пореално прикажување на ставките во билансот на состојба Градоначалникот на Општина Чучер Сандево формираше комисија за вршење на годишен попис на средствата, изворите на средствата, побарувањата и обврските. Годишниот попис за 2024 година е извршен согласно Правилникот за сметководство за буџетите и буџетските корисници.

#### **ПОБАРУВАЊА**

Општина Чучер Сандево во сметководствената евиденција води побарувања по разни основи аналитички разложени по соодветни конта. Од анализата на побарувањата, Комисијата констатира дека вкупно книжени и неплатени односно нереализирани побарувања со состојба на 31.12.2024 година се евидентирани на следните билансни позиции :

Преглед на побарувања на ден 31.12.2024 година

2024

ставка	опис на побарување	износ
122001	Побарувања - изработка на просторни и урбанистички планови	0,00
122002	Побарувања од физички/правни лица надомест за уредување на градежно земјиште	3.544.936,00
122003	Побарувања од физички лица за данок на имот	14.525.650,00
122004	Побарувања од правни лица за данок на имот	1.764.512,00
122005	Побарувања за комунална такса за фирма	11.948.597,00
122006	Побарува – данок на промет на недвижности	-1.493.276,00
122007	Побарувања од физички/правни лица за данок на наследство и подарок	7.773.592,00
122010	Побарувања за комунална такса – трговец поединец	38.500,00
122025	Побарувања – бес.објекти (легализација)	1.951.355,00
	<b>ВКУПНО</b>	<b>40.053.866,00</b>

Вкупно побарувања по сите основи 40.053.866,00 денари

**122002 – Побарувања од физички/правни лица за надомест за уредување на градежно земјиште**

Побарувањата од правни и физички лица кои отпочнале постапка за добивање на одобрение за градење а кои се евидентирани на сметката надомест за уредување на градежно земјиште. На крајот на извештајниот период 31.12.2024 година евидентирани се вкупно 3.544.936,00 денари ненаплатени побарувања.

**122003 – Побарувања по основ на даноци на имот**  
**122005 - Побарувања за комунална такса за фирма**

Побарувањата за данок на имот и фирмарина се евидентираат на крајот од извештајниот период според добиениот преглед од референтот за даноци и комунални такси. На крајот на извештајниот период 31.12.2024 година евидентирани се вкупно 47.310.676,00 денари. Данок на промет на недвижности и права во износ од 1.493.276,00 денари ненаплатени побарувања и од данок за наследство и подарок наплатени повеќе од направените пресметки во 2024 во износ од 7.773.592,00 денари.

## **122025 – Побарувања за беспарвно изградени објекти - легализација**

Побарувања за поднесени барања за отпочнување на постапка за легализација на беспарвно изградени објекти. На крајот на извештајниот период 31.12.2024 година евидентирани се вкупно 1.951.355,00 денари.

### **ОБВРСКИ**

Општина Чучер Сандево во сметководствената евиденција води обврски по разни основи аналитички разложени по соодветни конта и тоа :

- 2200 – Добавувачи во земјата
- 2380 – Други обврски
- 281-285 – Обврски за плати и надоместоци

Од сметководствената документација се забележува дека обврските се книжени врз основа на веродостојни финансиски документи (времени ситуации, фактури, решение, пресметки и др.) и за оние обврски за кои по сила на закон се пресметува персонален данок истиот е пресметан и платен. Евидентираниите бруто неплатени обврски на Општина Чучер Сандево заклучно со 31.12.2024 година се во вкупен износ од 7.585.009,00 денари се групирани на краткорочни и долгорочни обврски. Комисијата ги констатира следните состојби на неплатени обврски :

2024

ставка	опис на побарување	долговен износ
2200	Добавувачи во земјата	3.550.901,00
2203	Обврски према добавувачи за отпис	2.299.318,00
2380	Други обврски	0,00
281-285	Обврски за плати ипридонеси од плати	1.734.790,00
	<b>ВКУПНО</b>	<b>7.585.009,00</b>

Со пописот на побарувањата и обврските во Општина Чучер Сандево, Комисијата утврди дека во сметководствената евиденција во Одделението за финансиски прашања се прокнижени сите финансиски документи и документите кои продуцирале побарување или обврска на општината. Со пописот на побарувањата и обврските, Комисијата констатира дека не се најдени нови или непрокнижени побарувања и обврски.

### **ИНВЕСТИЦИИ ВО ТЕК**

Одделението за финансиски прашања во сметководството евидентира капитални вложувања кои се отпочнати со изградба и до крајот на пресметковната 2024 година сеуште не се завршени. Овие капитални вложувања во сметководствената евиденција се водат на ставката 030 – инвестиции во тек. Од приложената документација Комисијата констатира дека на 31.12.2024 година, сметката 030 има состојба во вкупен износ од 6.424.778,00 денари. Овие инвестиции во тек се однесуваат за изградба на Дом на култура Сандево во село Сандево.

## **4. ИЗВЕШТАЈ ЗА РЕАЛИЗАЦИЈА НА ИНВЕСТИЦИОНИ ПРОГРАМИ**

Општина Чучер Сандево во текот на 2024 година ги реализираше следните инвестициони програми :

- JD – Изградба и реконструкција на локални патишта и улици

Согласно програмата за изградба и реконструкција на локални улици и патишта потрошени се 24.015.382,00 денари.

- JI – Изградба на системи за одведување и пречистување на отпадни води

Согласно програмата за изградба на системи за одведување и пречистување на отпадни води потрошени се 3.006.375,00 денари, и 6.999.780,00 средства од Министерство за животна средина

- JG Изградба на системи за водоснабдување

Согласно програмата за изградба на системи за водоснабдување потрошени се 3.265.021,00 денари.

- LA – Капитални расходи за спорт и рекреација

Согласно програмата за изградба на спортски игралишта потрошени се 14.422.851,00 денари.

- FA – капитални расходи за уредување на градежно земјиште

Согласно програмата за изградба на останато – детски игралишта , наменско возило за ЈКП, Дом на култура Сандево потрошени се 2.850.392,00 денари.

## **5. ИЗВЕШТАЈ ЗА КОРИСТЕЊЕТО НА ФИНАНСИСКИТЕ СРЕДСТВА ОД ТЕКОВНИ РЕЗЕРВИ**

Согласно Законот за финансирање на единиците на локална самоуправа во буџетот на општината за финансирање на непланираните или помалку планирани расходи можат да се планираат средства како постојана и тековна резерва. Постојаната и тековната резерва не можат да надминат 3% од вкупно планираните средства во основниот буџет на општината. За користењето на средствата од резервите одлучува Советот на општината, додека Градоначалникот може да одлучува за користењето на средствата од тековните резерви до износ најмногу од 50,000.00 денари. Средствата од резервите се користат за покривање на расходи во случај на виша сила, елементарни непогоди и други непредвидливи случаи.

Во Буџетот на Општина Чучер Сандево средствата за резерви се планирани на ставката 412 програма А0 – Совет на општина во вкупен износ од 300,000.00, на ставката 413 програма А0 – Совет на општина во вкупен износ од 50.000,00 и на ставка 413 програма Д0 – Градоначалник во вкупен износ од 50,000.00 денари. Од предвидените средства за резерви во текот на 2024 година потрошени се вкупно 15.000,00 денари, од ставката 413 програма – Д0 Градоначалник. Средствата од тековни резерви програма Д0 се исплатени на едно лице во висина од 15,000.00 денари за помош при смрт на член на семејство на вработени во општината.

## **6. ИЗВЕШТАЈ ОД ОДГОВОРНИОТ СМЕТКОВОДИТЕЛ**

Сметководствената евиденција во Општина Чучер Сандево се води во согласност со Законот за сметководство на буџетите и буџетските корисници и прифатените сметководствени политики и сметководствени стандарди. Во сметководството се обезбедуваат податоци поединечно по сите видови приходи и други видови приливи и за расходите и другите одливи.

Податоците во годишната (завршна) сметка на Општина Чучер Сандево за сите сметки го искажуваат реалното трошење на средствата по програми, потпрограми и намени, како и остварувањето на сите приходи по сметки, потсметки и по видови приходи. Врз основа на веродостојна и целосна документација се врши евидентирање на финансиската документација во сметководствениот систем.

Во согласност со Законот за внатрешна финансиска контрола воспоставени се пишани процедури за движење на документите, нивна контрола и евидентирање во сметководството на Општина Чучер Сандево.

Одделение за финансиски прашања

### БИЛАНС НА ПРИХОДИ И РАСХОДИ ЗА 2024

Опис на позицијата	2023	2024
<b>Приходи</b>		
Даночни приходи	58,608,658	52.090.038
Неданочни приходи	796,057	716.241
Капитални приходи	5,121,974	4.733.932
Трансфери и донации	27,965,623	69.067.850
<b>Вкупно приходи</b>	<b>92,492,312</b>	<b>126.608.061</b>
<b>Расходи</b>		
<b>Тековни расходи</b>		
Плати, наемнини и надомести	16,471,328	21.068.065
Резерви и недефинирани расходи	331,000	15.000
Стоки и услуги	23,039,527	23.110.571
Каматни плаќања		1.771.423
Субвенции и трансфери	1.991.052	5.877.239
Отплата на главнина		4.592.859
<b>Вкупно тековни расходи</b>	<b>41,832,907</b>	<b>56.435.157</b>
<b>Капитални расходи</b>	<b>29,322,348</b>	<b>70.172.904</b>
<b>Вкупно расходи</b>	<b>71,155,255</b>	<b>126.608.061</b>
<b>Суфицит (вишок) на приходи</b>	<b>21.337,057</b>	<b>0</b>

**БИЛАНС НА СОСТОЈБА НА ДЕН 31 ДЕКЕМВРИ 2024**

Опис на позицијата	2023	2024
<b>Актива</b>		
<b>Тековни средства</b>		
Активни временски разграничувања	5,996,866	14.176.475
<b>Вкупно тековни средства</b>	<b>5,996,866</b>	<b>14.176.475</b>
<b>Постојани средства</b>		
Материјални добра и природни богатства	3,702,126	9,235,025
Материјални средства	274,263,936	352.530.960
<b>Вкупно постојани средства</b>	<b>271,958,143</b>	<b>368.190.763</b>
<b>Вкупна актива</b>	<b>283,962,928</b>	<b>416.803.657</b>
<b>Пасива</b>		
<b>Тековни обврски</b>		
Краткорочни обврски спрема добавувачи	4,508,079	5.962.430
Краткорочни обврски за плати и други обврски спрема вработените	1.488,787	1.847.878
Пасивни временски разграничувања	6.007.919	6.424.778
<b>Вкупно тековни обврски</b>	<b>12,004,785</b>	<b>20.601.253</b>
<b>Извори на средства</b>		
Извори на капитални средства	271,958,143	361.765.985
<b>Вкупно извори на деловни средства</b>	<b>271,958,143</b>	<b>361.765.985</b>
<b>Вкупна пасива</b>	<b>283,962,928</b>	<b>416.803.657</b>

Бр. 09 - 640/1  
од 17.03.2025 година

Изработил  
Виолета Цеповска \_\_\_\_\_

ОПШТИНА ЧУЧЕР САНДЕВО  
Градоначалник  
Сашко Комненовиќ

ОПШТИНА ЧУЧЕР САНДЕВО  
ул.4 бр.6 с.Кучевиште, Скопје, тел.02/2666-157, e-mail: [cucersandev@gmail.com](mailto:cucersandev@gmail.com)

**БИЛАНС НА СОСТОЈБА НА ДЕН 31 ДЕКЕМВРИ 2024**

Опис на позицијата	2023	2024
<b>Актива</b>		
<b>Тековни средства</b>		
Активни временски разграничувања	5,996,866	14.176.475
<b>Вкупно тековни средства</b>	<b>5,996,866</b>	<b>14.176.475</b>
<b>Постојани средства</b>		
Материјални добра и природни богатства	3,702,126	9,235,025
Материјални средства	274,263,936	352.530.960
<b>Вкупно постојани средства</b>	<b>271,958,143</b>	<b>368.190.763</b>
<b>Вкупна актива</b>	<b>283,962,928</b>	<b>416.803.657</b>
<b>Пасива</b>		
<b>Тековни обврски</b>		
Краткорочни обврски спрема добавувачи	4,508,079	5.962.430
Краткорочни обврски за плати и други обврски спрема вработените	1.488,787	1.847.878
Пасивни временски разграничувања	6.007.919	6.424.778
<b>Вкупно тековни обврски</b>	<b>12,004,785</b>	<b>20.601.253</b>
<b>Извори на средства</b>		
Извори на капитални средства	271,958,143	361.765.985
<b>Вкупно извори на деловни средства</b>	<b>271,958,143</b>	<b>361.765.985</b>
<b>Вкупна пасива</b>	<b>283,962,928</b>	<b>416.803.657</b>

Бр. 09-0401/1  
од 17.03.2025 година

Изработил  
Виолета Цеповска 

  
ОПШТИНА ЧУЧЕР САНДЕВО  
Градоначалник  
Сашко Комненовиќ